

X6

## Specificaties

### Specifieke voordelen

Pulse Extraction Process (P.E.P.®)	■
Intelligent water system (I.W.S.®)	■
Compatibel met de JURA Connect App	■
Compatibel met de JURA Coffee App Professional	■
Espresso doppio met één druk op de knop	■
Kan koffie in espresso-kwaliteit	■
Aantal individueel programmeerbare specialiteiten	12
Professional Aroma Grinder	■
Weergave resterende tijd in display	■

### JURA standaarden

Variabele zetgroep, van 5 tot 16 gram	■
Intelligent Pre-Brew Aroma System (I.P.B.A.S.®)	■
Intelligent voorverwarmen	■
Actieve bonenbewaking	■
Energy Save Mode (E.S.M.®)	■
Hogedrukpomp, 15 bar	1
Thermoblok verwarmingssysteem	1
Bewaakte restwaterbak	■
Geïntegreerd spoel-, reinigings- en ontkalkingsprog.	■
Instelbare waterhardheid	■
Een of twee kopjes espresso in één bereidingsproces	■
JURA hygiëne: TÜV-gecertificeerd	■
CLARIS Filterpatroon	CLARIS Pro Smart maxi / CLARIS Pro Smart
Zero-Energy Switch of netschakelaar	■
Swiss made	■

### Instellingen en programmeermogelijkheden

Programmeerbare en per bereiding instelbare waterhoeveelheid	■
Programmeerbare en per bereiding instelbare koffiesterkte	10 niveaus
Programmeerbare bereidingstemperatuur	2 niveaus
Programmeerbare heetwatertemperatuur	3 niveaus
Programmeerbare heetwaterhoeveelheid	■
Individueel programmeerbare producttoetsen	■
Resetbare dagteller	■
Programmeerbare uitschakeltijd	■
Aantal bereidingen voor ieder afzonderlijk product afleesbaar	■

### Design en materialen

TFT-kleurendisplay	■
Amber kopjesverlichting	■
Witte kopjesverlichting	■
Sound Design	■

### In cijfers

In hoogte verstelbare koffie-uitloop	65 – 153 mm
Inhoud watertank	5 l
Capaciteit koffieresidubak (porties)	max. 40
Bonenreservoir met aroma-beschermdeskel	500 g
Bonenreservoir optioneel uitbreidbaar tot	1 kg
Kabellengte	Ca. 1,2 m
Spanning	220 – 240 V ~
Stroomsterkte	10A
Vermogen	1450 W
Stand-by vermogen	< 0.5 W
Gewicht	12,9 kg
Afmetingen (breedte x hoogte x diepte)	37,3 x 47 x 46,1 cm
Afmetingen inclusief opzetstuk bonenreservoir	37,3 x 52,4 x 46,1 cm
Kleur	Dark Inox (EA)
Artikelnummer	15416



### Inzetbaar op diverse plaatsen

- Zelfbedieningslocaties
- Grote kantoren
- Kantines
- Catering



X6 (EA)  
Robuust en eenvoudig  
te bedienen



## Robuust en eenvoudig te bedienen



### Voordelen

- 10 programmeerbare zwartkoffiespecialiteiten – voor individueel koffiegenot met één druk op de knop
- De geperfectioneerde molengeometrie van de Professional Aroma Grinder bereikt de optimale maalcurve. De gemalen koffie garandeert een ideale smaakontplooiing met behoud van 12,2 % extra aroma\*
- Afsluitbaar bonen- en waterreservoir, ter bescherming tegen invloeden van buitenaf
- Blokkeerfunctie voor producten en de programmeermodus, voorkomt verkeerde handelingen
- 6 grote keuzetoetsen en 2 navigatietoetsen aan de voorzijde – voor koffiegenot met één druk op de knop

### Aanbevolen accessoires

- Glass Cup Warmer
- JURA Pocket Pilot
- Bonenreservoir 1 kg.
- Set afvoer koffieresidu/restwater

De nieuwe JURA X6 is speciaal ontwikkeld voor locaties waar gemiddeld zo'n 80 koppen zwarte koffie per dag worden gedronken. De koffiemachine kan 10 verschillende zwartkoffiespecialiteiten bereiden en is zeer eenvoudig te bedienen. Eén druk op de knop is voldoende. Daarom is de X6 bij uitstek geschikt voor grotere kantoren, zelfbedieningslocaties en catering.

### Individueel koffiegenot

De nieuwe X6 kan uitsluitend zwartkoffiespecialiteiten bereiden. In totaal kunnen 10 specialiteiten - van ristretto tot lungo - worden geprogrammeerd waarmee individueel koffiegenot is gegarandeerd. Eén druk op de knop en de gekozen specialiteit stroomt in het kopje. Ook een kan koffie en theewater van verschillende temperatuur behoren tot de mogelijkheden.

### Eenvoudige bediening – overal te plaatsen

Het bedieningsconcept van de X6 is uitermate helder. De staand geplaatste TFT-kleurendisplay en de grote bereidingstoetsen maken de bediening van deze koffiemachine zeer eenvoudig. Dit maakt de X6 uitermate geschikt voor gebruik in zelfbedieningslocaties, grotere kantoren, catering e.d. Dankzij de grote watertank en de optionele kit voor vers water kan de X6 perfect ingezet worden als vaste koffievoorziening of als flexibele oplossing. Het water- en bonenreservoir kunnen worden afgesloten en de toetsen aan de voorzijde kunnen worden geblokkeerd. De machine kan worden uitgebreid met accessoires zoals koppenwarmer of betalingssysteem.




### Perfekte koffiekwaliteit

De kwaliteit van de koffiespecialiteiten is uitzonderlijk goed. Het Intelligent Water System (I.W.S.®) detecteert automatisch het filter. Het unieke Pulse Extraction Process (P.E.P.®) optimaliseert de extractietijd en garandeert ook bij korte koffiespecialiteiten een maximum aan aroma. De Professional Aroma Grinder zorgt voor een perfecte maling met behoud van 12,2 % extra aroma\*.



X6 - Dark Inox (EA)

### Bereidingstijden

					
2 × koffie	2 × espresso	Espresso doppio	2 × ristretto	Heet water (200 ml)	Kan koffie (360 ml)
1 minuut 3 seconden	48 seconden	1 minuut 5 seconden	33 seconden	50 seconden	2 minuut 20 seconden

\* Professional Aroma Grinder vergeleken met traditionele molens